



中國地質大學

CHINA UNIVERSITY OF GEOSCIENCE

北京 · BEIJING

一 体 况 1

二 党 与 作 17

三 养 关制 及 况 28

况 37

五 估与分 51

六 54

—

体 况

“ ”

33

“211 ” “985”

36

“ ”“ ”

”2

“ ”

16

34

8

1

15

1-1

1-2

1-3

1-1

1	02	0202			
2	03	0305			
3	07	0707			
		0708			
		0709		0709Z1	

0709Z2

0709Z3

0709Z4

4 08

				0709Z2		
				0709Z3		
				0709Z4		
		0710				
6	08	0802				
		0805				
		0810				
		0811				
		0812				
		0814				
		0815				
		0816				
		0818			0818Z1	
					0818Z2	
					0818Z3	
					0818Z4	
		0820				
		0830				
0835						
0837						
7	12	1201				
		1202				
		1204				
8	13	1301				

1-3

1		0251		
2		0252		
3		0256		
4		0351		
5		0452	045201	
			045202	
			045203	
			045204	
6		0551	055101	

7		0854	085402	
			085404	
			085405	
			085406	
8		0855	085501	
9		0856	085601	
			085602	
10		0857	085701	
			085702	
			085703	
			085704	
			085706	
11		0859	085901	
			085902	
12		1251		
13		1252		
14		1253		
15		1357		

“ ”

2 “ ” 9

10

35

74

“ ”

“ ” “ ”

,

“

”

2

	A+	A-	1	B+	2	17	
ESI				1%	ESI	1%	8
				2022			

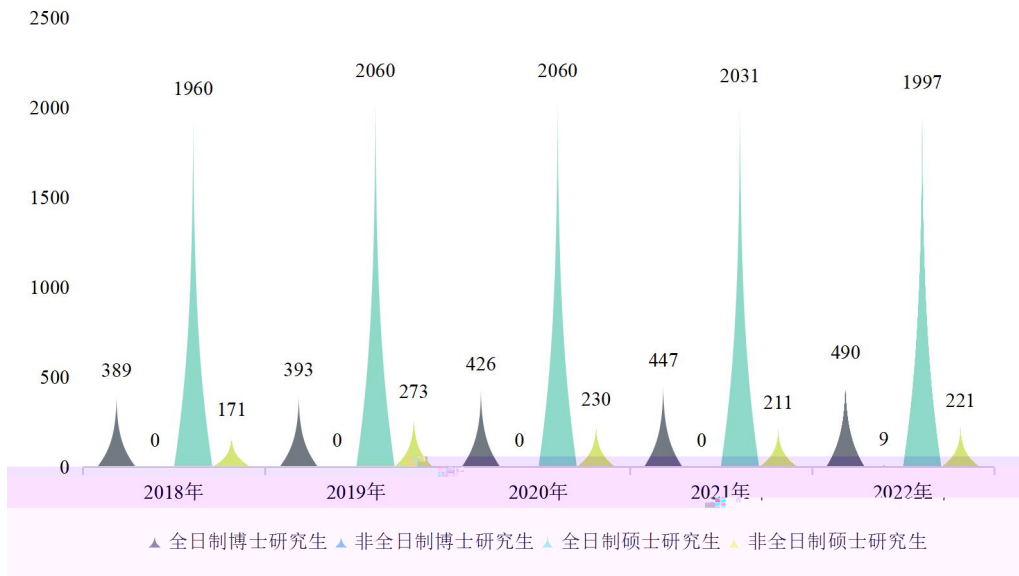
2022				2717		490
------	--	--	--	------	--	-----

9

1997

221

1-1



一、全 制博

2022			490		446	44
		—	251	51%		205
42%		34	7%		427	87%
	13%	323	66%	167	34%	63

二、全制博

2022 9 9
9

三、全制

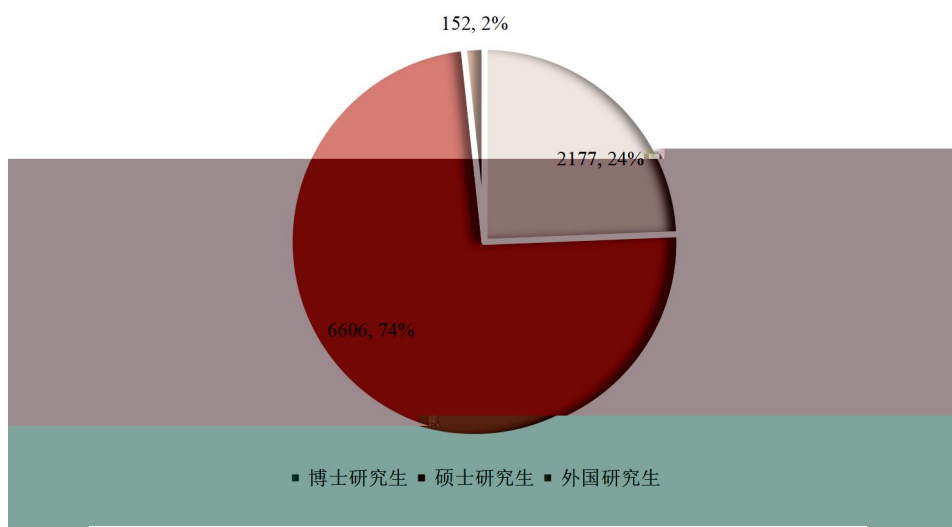
2022 1997 929 47%
1068 53% 1965 98% 32
2%

、全制专业位

2022 221 10
44 47 22 17
29 34 23 1
3 1

一、体与分

8935 1-2 2177
24% 6606 74% 152 2%



2177 2125

98% 43

2% 1-4

2679 6606 3211 49%

716 11%

89% 60%

2679	40	3211	49	716	11	6606

二、分 况

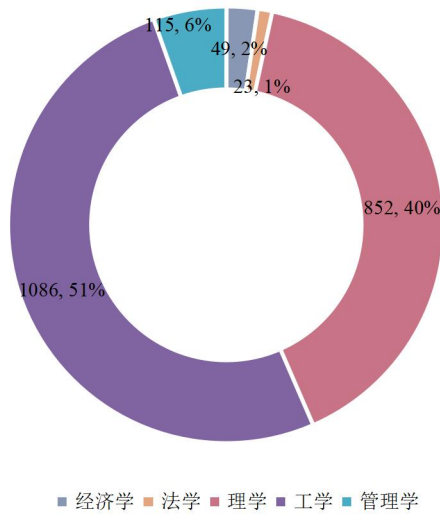
1-3 1086 852

115 49 23 2125

51% 40% 91%

6% 2%

1%



9

52 43

1-5 2679 8

1061 40%

1022 38% 78%

293 11%

	59	151	33	26	1022	1061	293	34	2679
	2	6	1	1	38	40	11	1	100

1-6 3927 13

1800

46% 460 12%

	134	39	109	121	460	81	342	1800	203	247	158	113	120	3927
	3	1	3	3	12	2	9	46	5	6	4	3	3	100

一、 位 予

2022 252 1-7 248

4 2027 775

1074 178

2022	3	7	0	1	0
2022	6	185	2	761	1049
2022	9	29	2	9	14
2022	12	27	0	4	11
		248	4	775	1074

1-4

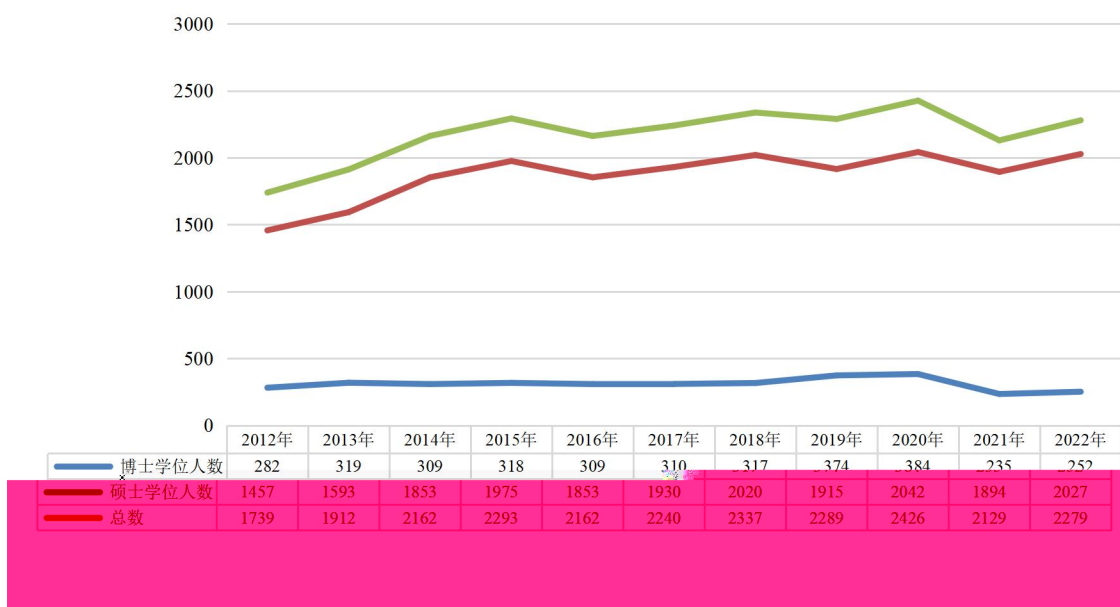
2012-2015

2015-2022

2012-2018

2019-2020

2021-2022



二、 位 予

2022 252

5 1-8 119

47.2% 114 45.2%

17 1 1 6.8% 0.4% 0.4%

92.4%

	1	1	114	119	17	252
	0.4	0.4	45.2	47.2	6.8	100

2022

775

1-9 314 40.5% 271 35%
 75% 97 12.5%
 41 18 13 12 9
 5.3% 2.3% 1.7% 1.5% 1.2%

	314	271	97	41	18	13	12	9	775
	40.5	35.0	12.5	5.3	2.3	1.7	1.5	1.2	100

2022

1252

10

1-10
 973 77.7% 54 4.3% 52
 4.1% 45 3.6% 42 3.4%
 33 2.6% 31 2.5% 16 1.3%
 5 0.4% 1 0.1%

	973	54	52	45	42	33	31	16	5	1	1252
	77.7	4.3	4.1	3.6	3.4	2.6	2.5	1.3	0.4	0.1	100

”

“

”

“

”

“

”

一、业 况

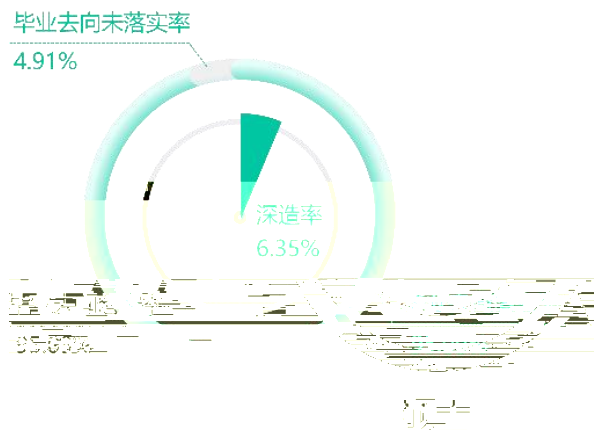
2022 8 31	2145
1954	191
2.4:1	1.2:1
95.09%	97.38%
	6.35%
	1-5

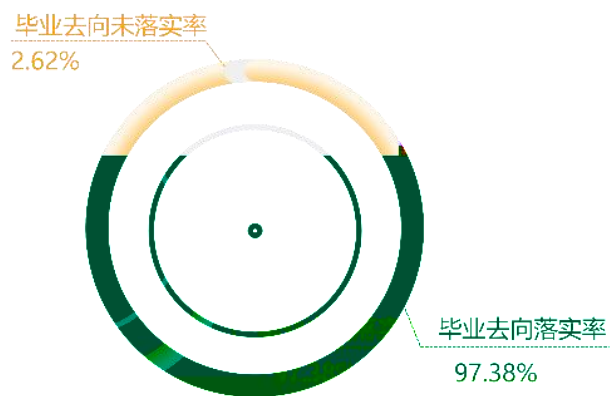
1-6

二、业 况

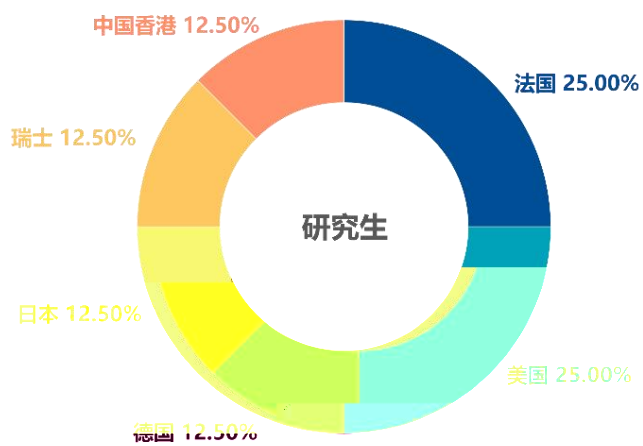
1-11

1-12





博士



研究生

	38.55%	61.49%
	23.76%	10.81%
	15.58%	12.16%
	12.56%	10.14%
	6.53%	4.05%
	3.02%	1.35%

	32.90%	34.46%
	9.76%	47.97%
	10.62%	10.81%
	8.47%	0.00%
	14.14%	4.05%
	7.61%	0.68%
	4.59%	0.00%
	6.39%	0.68%
	4.59%	0.68%
	0.72%	0.67%
	0.14%	0.00%
	0.07%	0.00%

1-13

	47.31%	18.92%
	21.39%	8.78%
	9.69%	20.95%
	3.02%	47.97%
	7.39%	1.35%
	5.03%	1.35%
	3.16%	0.00%
	2.58%	0.68%
	0.43%	0.00%

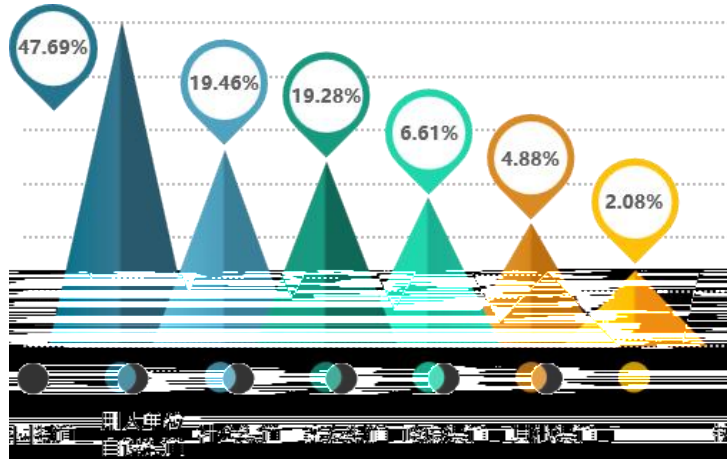
三、 业与创业 分

2022

92.19% 98.68%

1-7

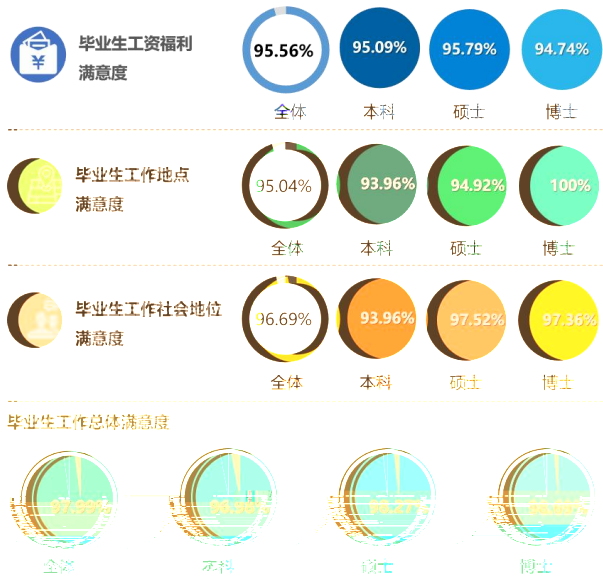
2022



1-8 2022

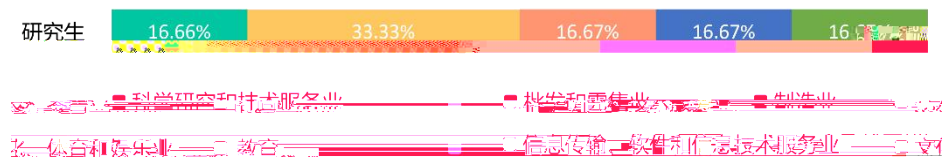
98.69%

98.27%

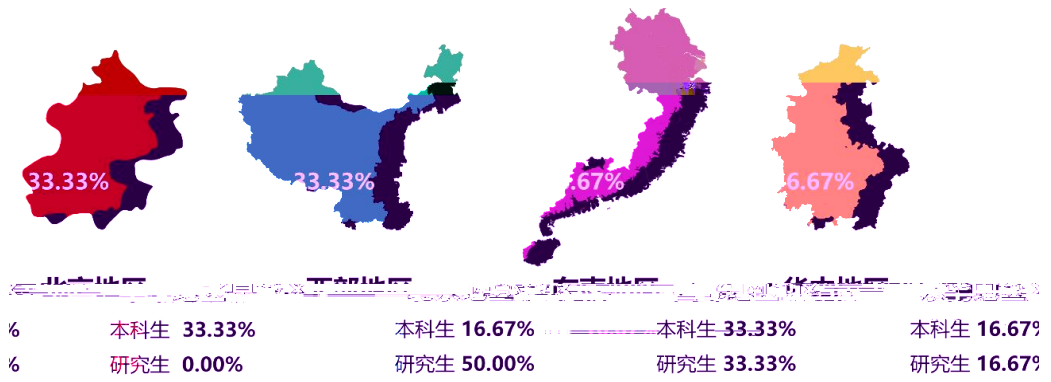


1-9

2022

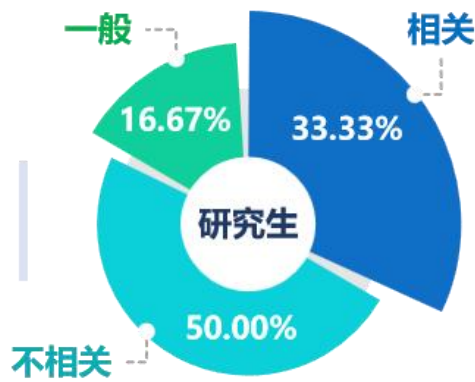


1-10 2022



1-11 2022

33.33%



”

2022

“ ”

“

”

		“	+	”	
		7		14	41
“	”	2			2
			849		709
	140				
		531			422
109			4.1:1		
		318			287
	31				
6.9:1					

二 党 与 作

一、 化 力

28

195

96

13

二、 作

“ ”

“

” “ ”

三、 伍

、 加 伍

2022

31

17

27

53

100%

16

16

132

1+1

五、

党

2

1

2

“ ”

22

“ ”

20

“

”

一、 入 习 传 党 二十

“ ”

25

7 1 7 10
15 36

二、主 传 动

“ ”

“ ” “ ” “ ”
“ ” “ ”
”

三、加 养全 人

“ ”
“ ” “ ” “ ”

、 化 创

五、 人 列
2022 8
1 3 4

100%

“ ”

2022

94.09

“

”

“ +”

62

4

“

”

一、 化 化

“ ”

二、 不 化

——“

70

” 77

70

“ ”

“

”

“

”

2021

三、 举办 列 动

“ ” “ ” “ ” “ ” “ ”
” “ ” “ ” “ ” “ ” “ ” “ ” “ ” “ ” “ ” “ ” “ ”
” “ ” 70

、 动 乡 兴

,

8

“6 200”

,

“

”

“

”

“

”

“

”

“

”

五、 区

一、 办 件

2000
18
700 3
4
“ ”
4636 / 84

5G
二、 务保 力

“ ”
“ ”
75
24 “11 ”

三、 全 体健 受到全力

42 30
11 10
“ ” “ ”

、 党 与 作 发

“ ”

146

2784

32%

301

36%

“ . . ”

70

21

2

7

713

“1+1”

“ ”

“ ”

38

6

”

“

”

248

五、 人 作不 化

2022

一、“内 动、 协 ”全 人 制

2018

2020

“ ”

“1+1”

“ ”

“

” “ ” “

” “ ”

“ ”

1

2

2022

SEG

15

“ ”

二、党 助力乡 兴

2022

“1+1”

“1+1”

”

“

”

“

”“

“

”

“

”

“

”

200

400

500

SCI 12

“ ” “ ”

” ’


三、 力 创

“ ”

“ ”

” “ ”

31 100 200



20

37

12



三 养 关 制 及 况

一、

“ ”

16

34

14

900

2022

9

2022

60

二、

2022

599

540

59

三、典 例

20 ”



0

“

8



2022 “

” 68

——
2840

、 优

2022

“

”10

11

88

“

”“

”“

”

一、 体 况

二、主 作

“ ” 2022
“ ” 12
38 2022
“ ” “ ”
404 “ ”
96 5
“ ” 70
372
117 792
9282 “ ” 2
1600 296

”

10

““

’

”

“

”

38

2022-2023

134

“

”

一、全 加

“

”

“

”

“

”

二、

动

“ ”
42 5 9
30 “ ” 13 “ +”
“ ” 3
5 7 9 3
1 “ ”

三、 力 交

“ ”“ ”“ ”“ ”
”“ ” “ ”
3
“ ” 28 1100
“ ”
2016 337 257
80 1060 299
761
2007 “ ”
873 281 584
2022 60 53
7

2013

64

2008

”

2000

820

90

“

”

2022

1

“

”

2016

255

2022

70

43

一、 光伏

2010

24

7

“

”

3-1 2022

1

“

” 1

“

”

2022 89 40 “ ” 2012
1530

2022				5
2022				5
2021				4
2020				5
2020				5
2019				5
2019				5
2018				5
2017				5
2017				5
2016				5
2016				5

三、 助

2022 9581 2021 328

、 业

7277 2021 119 2022

五、 创

“

”

2022 91

434 21 64

349

六、 创 力 养

2022 104

七、 会

2022 8 28
19 9
八、 优
2022 431 “ ”
”“ ”“ ” 53

况

”

“

一、全 加

“

”

“

”

“

”

20

二、全 化 制

“ - ”

“ - ”

三、全 化

“

”

2022

、全 位 估 作

2020-2025

36

13

15

8

36

五、全

作

323

700

500

419

六、 化专业 位

1756

七、 优化 伍

1600

2022

八、 升 创 力

,

66

434

91

42

5

9

1

“

”

3

九、



作交

“

”

2022

96%

60

1

“

”

1

十、

十一、创 举

“ ”

1.

2.

GIS

3.

“ ”

“

”

“

”

“

” “

”

“

”

“

”

1.

2020

2.

3.

2022

15

126

42

5

9

“

”

“ ”

“ ”

“ ”

2022

一、 作

“1+3”

“ ”

20 30 40

“ ”“ ”“ ”“ ”

776

“ ”

二、 体制 制创

“ ”“ ”

1

1

2

3

1

1

三、促 人 升

“ ”

1

2

2

1

1

2

2

1

4

3

、 人 划

“ ”

,

2282

1005

307

398

13

2

10

17

“

”

4

“

”

4

1

“

”

2

2

2
28
3
9
5
23
3
4
15
9

“ ” “ ”

一、原创 不 升

“ ” 2022

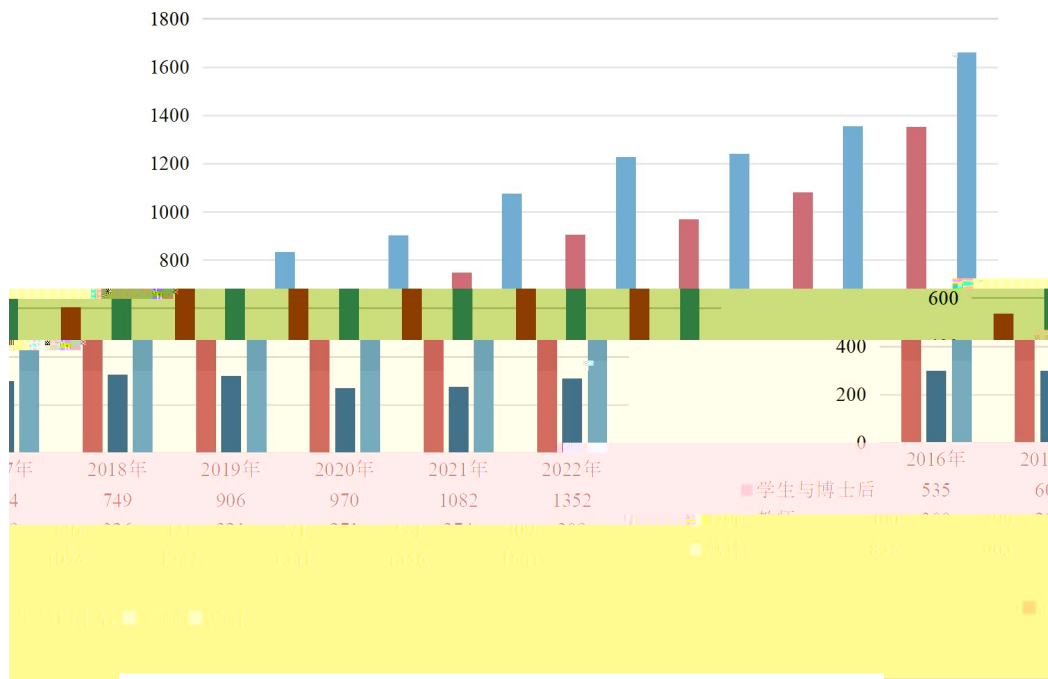
1661

173

Nature Communications

7

4-1



二、台 取

Geoscience Frontiers

“ ” TOP 5%

Geoscience Frontiers

2022

“ ”

三、加

“ ”

5

“ ” “

”

3

125

20

、创 务 会发

一、

“

”“

”

二、 化 发 力

“

”

2000-2020

“

”

三、 力 勇 代 使

“

.

”

10 500

3000

“

”

、 会 中华传 化

“

”

“

”

“

”_____

”

“

”

“

”

2016

“

”“

”

20

430

五、乡 兴

2020

“ ”

“ + + ”

“ ” “ ”

“

”

2022 6

20

2022

“ — ”

“ +”

“ ”

“ ”

“ ”

“2022

”

“

”

“

”

六、化 养人

70

“ ”

1

2

4

8

1

35

七、原创

70

16

“ ”

“ ”

一、 交 作

5 28 89

“111 ”

“ ”

“ 20+20 ”

2022 10 6
4

二、  作 台
21

20 180
97 150 40
70 “
”

12 -
1 1
1

三、 人 划

80 37
ISC
Lithos
、 升 交

70

“

”

20

“

”

“

”

“

”

“

”

五

估与分

“ ”

,

2

“ ”

2

A+

A-

1

B+

2

17

ESI

1%

ESI

1%

8

—、

“ ”

2

2021-2025

47

2

78

“ ”

2022

“ ”

“

”

“ ”

“ ”

“ ”

“ ”

“ ”

“ ”

“ ”

“ ”

“ ”

“ ”

31

“ ”

12

二、2021-2025

“ ”

“ ”

“ ”

“ ”

“ ”

“ ”

“ ”

三、 分

“ ”

	10%		
	5%		
2022		100	49

六

一、发 一 作

“ ”

“ ”

二、 动 交叉

“ ” 2035

“ ”

三、 体制 制

一、 化 ， 力

二、 化 任，力 压 压

三、 化 伍 ， 力 发力

、 化制 ， 力 久久为功

3

五、 化 制, 力

|